

MANUAL DE MONTAGEM

SOFÁ-CAMA TRISTAR

ATENÇÃO: Guardar estas instruções para referência futura

- Por favor não exceda as limitações de peso do artigo.
- Não se coloque de pé ou salte em cima de qualquer parte deste artigo.
- Não use ou armazene este artigo próximo de chamas ou produtos químicos inflamáveis.
- Se algum dos componentes estiver em falta, partido, estragado ou usado, não use este artigo até reparação ou substituição de componentes pelo fornecedor.
- Use este artigo de forma adequada, conforma manual de instruções. A utilização inadequada coloca em causa a garantia do artigo.

COMPONENTES:



Suporta
200 Kg

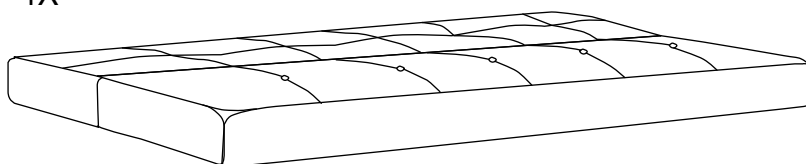


Montagem
1 Pessoa




Tempo de montagem
10M aprox.

1X



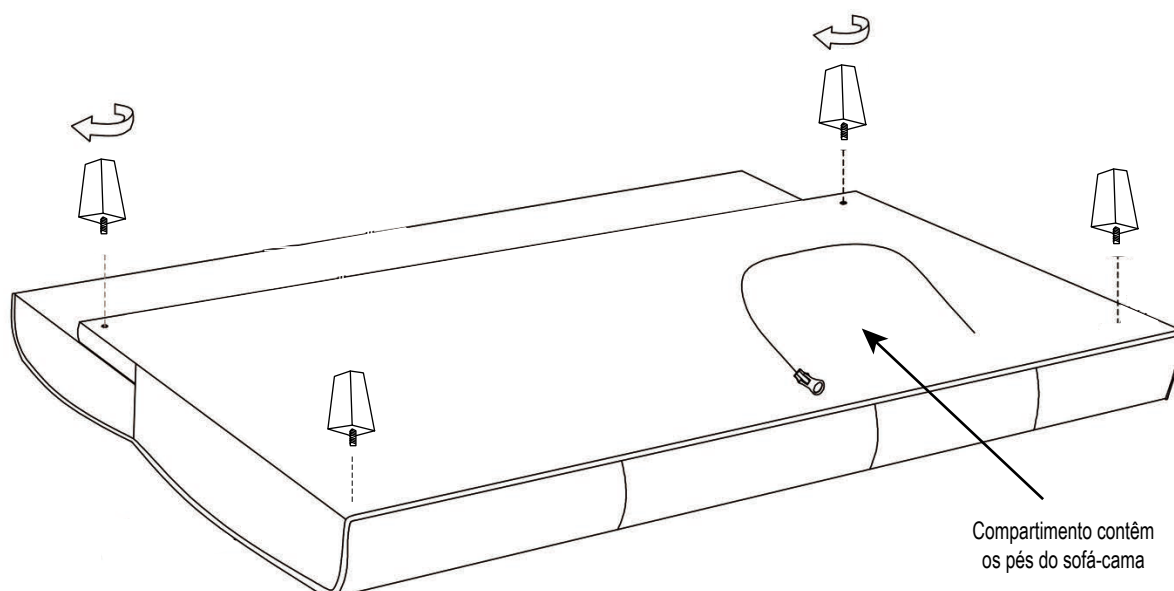
4X



MONTAGEM DE ARTIGO

Guardar estas instruções para referência futura

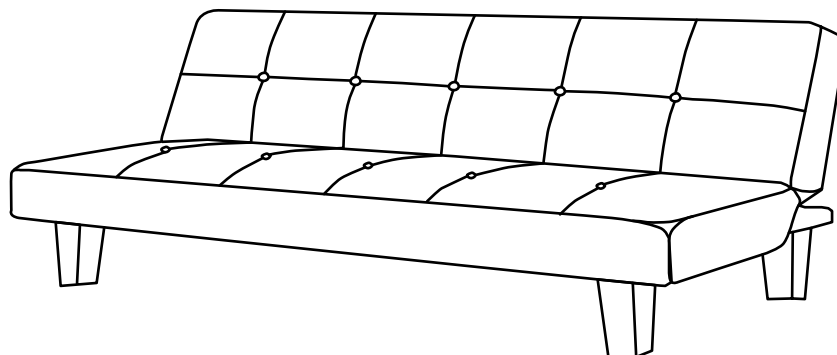
Coloque o Sofá-Cama com a parte de baixo virada para cima, numa superfície plana.
Aparafuse as 4 pernas conforme esquema em baixo.



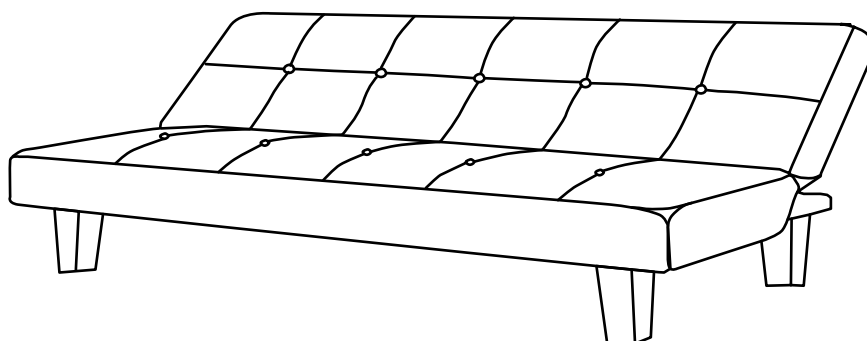
AJUSTAR O SOFÁ

O Sofá-Cama tem 3 posições:

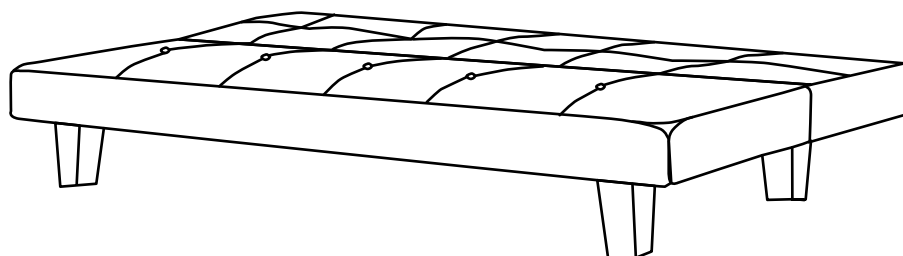
- Com as costas quase na vertical:



- Com as costas semi deitadas:



- Aberto com as costas completamente deitadas:



Para ajustar as costas deverá colocar as costas para a frente na totalidade, e só depois pode colocar para trás e fixar na posição que desejar.